

保証規定

- 保証期間内に正常な使用において故障した場合には、本保証書に記載された内容及び条件に基づき無料修理いたします。
 - 本体を落として破損した場合は保証規定の対象外となります。
 - 保証期間内でも次のような場合は有料修理となります。
 - 本保証書の紛失、あるいは提示がないとき。
 - 本保証書の所定事項への未記入、改ざんが認められるとき。
 - 販売店による、販売店の表示、印、購入年月日の記入がないとき。
 - お買い上げ後の運送、落下などによる故障や損傷のとき。
 - 火災、地震、水害、公害、その他の天変地異による故障や損傷のとき。
 - 改造、使用方法、使用者の責任に帰すと認められる故障や損傷のとき。
 - 注意事項を遵守しなかった原因による故障や損傷のとき。
 - PSE認証を受けていない製品を本体の電源として使用したとき。
 - 修正依頼の場合は、お買い上げの販売店へ保証書を添えてご持参ください。
 - 送付による修理依頼の場合は、お客様にて往復送料のご負担をお願いします。
 - 本保証書の再発行は致しません。紛失しないように大切に保管してください。
 - 本製品の使用による接続した機器、本体に関する故障、破損、メモリーの消失等の場合には、弊社では一切の責任を負いかねますので、予めご了承ください。
 - 本保証書は日本国内においてのみ有効です。
- ※ 通信販売などでご購入の場合で販売店印の表記がない場合は、ご購入日が明確に証明できるお買い上げ票などを一緒に保管しておき、保証修理依頼の際に、本書に添付してください。

保証書

商品名	: iFan Fino アイファンフィノ (IF-FN25)
ご購入日	: 年 月 日
お名前	:
ご住所	:
お電話	: Eメール:

販売店名・取扱店名/印

保証期間
ご購入日より
6ヶ月

T03301

輸入販売元

elaice 〒150-0021 東京都渋谷区恵比寿西 1-16-6
エレス株式会社 Tel.03-6809-0320 www.elaice.jp support@elaice.jp

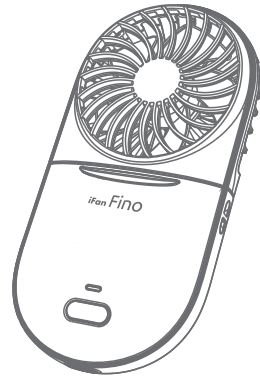


iFan Fino

アイファンフィノ

取扱説明書

アイファン フィノをお買い上げ頂き誠にありがとうございます。
ご使用前に必ずこの説明書をお読みください。この説明書は保証書も兼ねていますので、お読みになった後も大切に保管してください。
※仕様及びデザインは、改良のため予告なく変更される場合があります。



保証書付

本体を落としたり、本体に衝撃を与えないでください。本体に衝撃が加わると、本体の外装に損傷がない場合でも、本体内部のリチウムイオン蓄電池や電子機器にも衝撃が加わりダメージを受けます。本体内部でショートを引き起こし、発火や火災などの原因となります。強い衝撃を与えてしまった場合は使用を中止して、販売店・弊社に相談してください。

- 濡れた手で本製品を触らないでください。 [発火・発熱・感電・故障・破損]
- 本体を水につけたら、水を掛けたら絶対にしないでください。また水洗いは絶対にしないでください。 [発火・発熱・感電]
- 金風片などか付着しないようにしないでください。 [発火・発熱]
- Type-A/USB、Type-C/USB、Type-Aポート、Type-Cポートにコネクタを挿入して行ってください。 [発火・発熱・故障・ケガ]
- お手入れをする場合は必ず本体から充電用USBケーブルを抜いてから行ってください。 [発火・発熱]
- 充電をしたまま放置をしないでください。また、可燃物の近くで放置をしないでください。 [発火・発熱]
- 充電中に、充電用USBケーブルの上に物を置かないでください。 [発火・発熱・故障・破損]
- 充電用USBケーブルの差し込み口に違和感を感じたら無理に差し込まず、販売店または、弊社に連絡してください。 [発火・発熱]
- 充電用USBケーブルを抜き差しするときは必ず根本部分を持って抜き差ししてください。 [発火・発熱・ケガ・故障・破損]
- 充電用USBケーブルを強く引っ張らないでください。 [発火・発熱・故障]
- 充電用USBケーブルを加工したり、無理やり差し込んだり、無理に曲げたり、ねじったり、破損した状態で使用しないでください。 [発火・発熱]
- 落下したり、強い衝撃や振動を与えないでください。 [発火・発熱・故障・破損]
- お客様自身による修理・改造はしないでください。 [発火・発熱・感電]
- 万が一、異常な発熱、煙が出る、異音や異臭など異常に気が付いた場合は、直ちに使用を中止し、電源を切って、充電中の場合は充電用USBケーブルを抜いてください。 [発火・発熱・感電]

誤った取扱いをすることで、人が死亡または重症・障害を負う可能性が想定される内容

※ []の中には、前記の注意事項を遵守しない場合に発生する危険性が示されています。

安全上の注意 ※安全にお使いいただくために必ずお読みください。

この製品にはリチウムイオン蓄電池を使用しています。通常の家庭ごみとして廃棄することはできません。不要になった製品を廃棄する場合は、自治体の指示に従ってください。廃棄方法が分からない場合は、弊社HP (<https://www.elaice.jp/information/recycle/>)にてご確認ください。

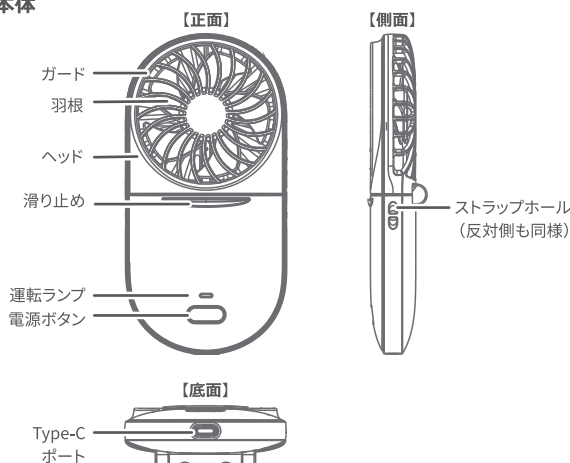


- 充電が完了したらすみやかに充電用ケーブルを本体から外してください。 [故障・劣化]
- カードに指や髪の毛などを近づけないでください。 [ケガ]
- 風を長時間連続して身体に当てないでください。 [体調不良]
- お手入れをする場合は、ペンシルやスクラパー、アルコールなどの揮発性有機溶剤が含まれているものは使用しないでください。 [変色・変形・故障]

- 誤った取扱いをすることで、人が傷害を負う可能性及び、物的損害の発生が想定される内容
- 子供だけが使用させないでください。 [発火・発熱・感電・ケガ]
- 次のような場所での使用や保管はしないでください。 [発火・発熱]
 - ストーンなどの暖房機器や火気の近く
 - 直射日光の強い場所、炎天下の車内など高温になる場所
 - 有機溶剤 (ペンナー、塗料など)、ガスを使用している近く
 - 加湿器の近くや、風呂場、洗濯機の近く、台所などの高温多湿な場所
 - 乳幼児やペットの手が届くところ

各部名称

■ 本体



■ ネックストラップ

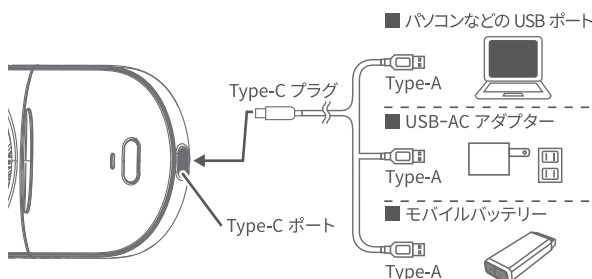


■ 充電用USBケーブル



充電方法

1. 充電用 USB ケーブルの Type-A プラグをパソコン等の Type-A ポートや、予めコンセントへ差し込んだ USB-AC アダプター、あるいはモバイルバッテリーの Type-A ポートへ接続します。
2. 充電用 USB ケーブルの Type-C プラグを本体底面の Type-C ポートに差し込みます。
3. 充電中は運転ランプが白く点滅し、充電が完了すると運転ランプが消灯します。
4. 充電が完了したら、充電用 USB ケーブルを本体から取り外してください。



⚠ 注意

- 無理にプラグを押し込むと破損の原因となります。
- 専用の USB-AC アダプターやモバイルバッテリーは販売しておりませんので、市販品（出力 5V1A 以上推奨）をお買い求めください。
- USB-AC アダプター及びモバイルバッテリーは必ず PSE 認証を受けているものを使用してください。PSE 認証を受けていない製品を使用した場合、思わぬ事故の原因となり大変危険です。また、保証規定の対象外となりますので注意してください。
- 付属の充電用 USB ケーブル以外は絶対に使用しないでください。
- 充電が完了したら充電用 USB ケーブルを外してください。充電状態を長く継続すると、充放電を繰り返し、バッテリーの寿命が短くなります。

リチウムイオン蓄電池について

- 内蔵バッテリーの交換は出来ません。
- 充放電可能回数は約 300 回です。繰り返し充電すると満充電時に使用できる時間が少しずつ短くなります。
- 充電はバッテリーの容量をある程度消費してから行ってください。バッテリーが常に満充電に近い状態で充電を繰り返すと、電池の寿命が短くなります。
- バッテリーが空の状態が長期間放置すると、バッテリーの寿命を縮めてしまいます。最低でも 3 ヶ月に 1 度、1 時間程度の充電を行ってください。

操作方法

初めて使用する際はフル充電してから使用してください。

■ 電源 ON・OFF / 風量切替

電源ボタンを長押し(約 1.5 秒)すると、電源が ON になり、運転ランプが白く点灯します。運転中に電源ボタンを長押し(約 1.5 秒)すると、電源が OFF になります。運転中に電源ボタンを押すごとに風量を切り替えることができます。



※いずれの風量でも、約 1.5 秒長押しをすると電源を OFF にすることができます。

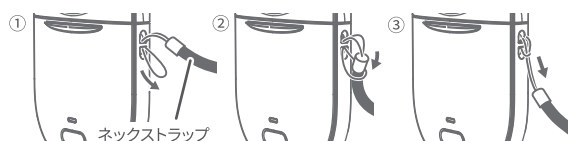
使用方法

■ ネックストラップを使用する

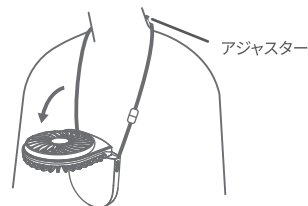
1. ネックストラップを左右に引っ張ってのコネクター部分を外します。



2. 本体のストラップホールに、下の図のように付属のネックストラップを取り付けます。左右両側を取り付けたら、コネクターを押し入れて繋ぎます。

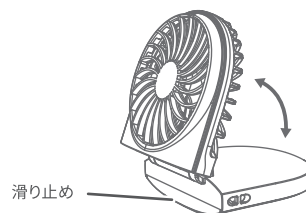


3. ネットラップを首からさげて、お好みの角度にヘッドを折り曲げて使用します。ネックストラップの長さは、ネックストラップのアジャスターで自由に調節できます。



■ 卓上で使用する

ヘッドを折り曲げて、お好みの角度に調節して卓上に置いて使用します。



お手入れ方法

お手入れをする場合は必ず本体から充電用 USB ケーブルを取り外してから行ってください。

1. 電源が OFF になっていることを確認してください。
 2. 水で薄めた中性洗剤やせっけん水を布にふくませて汚れを拭き取ってください。
- ※ ペンジンやシンナー、アルコールなどの揮発性有機溶剤が含まれているものは使用しないでください。変色や変形、故障の原因となります。

仕様

型番	: IF - FN 25
入力	: DC 5V 1000mA
充電電池	: リチウムイオン蓄電池 3.7V 1200mAh 4.44Wh
充電時間	: 約 2 時間※1
風量切替	: 3 段階
連続使用時間	: 約 2 ~ 6.5 時間※2
本体外形寸法	: 約 75 × 28 × 150 mm
本体重量	: 約 87 g (本体のみ)
材質	: ABS (本体)、PC (羽根)
付属品	: 充電用 USB ケーブル、ネックストラップ

※1 充電時間は接続機器の電源供給能力が低い場合に極端に長くなる可能性があります。

※2 使用時間は使用する風量の強さにより異なります。