

安全上の注意 ※安全にお使いいただくために必ずお読みください。

警告 取り扱いを誤ると、死亡や重傷に結びつく可能性がある内容

安全にお使い頂くために必ずお守りください。
※[]の中には、前記の注意事項を遵守しない場合に発生する危険性が示されています。

- 煙が出ている、変なにおいや音がするなどの異常状態のまま使用しないでください。[火災・感電]その場合はすぐに電源を切り、充電中の場合は充電用USBケーブルを抜いてください。煙が出なくなるのを確認して、販売店または弊社に修理をご依頼ください。
- 次のような方は使用しないでください。[ケガ・体調不良]
 - 金属アレルギーの方（※冷却プレートにステンレスを使用しています。）
 - 飲酒された方
 - 肌の弱い方
 - 糖尿病などの血行に障害のある方
 - 皮膚知覚障害の方
 - 皮膚疾患のある方
 - アレルギー体質の方
- お客様自身による修理・改造はしないでください。[火災・感電・ケガ]内部の点検・調整・修理は販売店または弊社にご依頼ください。
- 落したり、強い衝撃や振動を与えないでください。[発火・火災・故障・破損]故障や破損、異常を感じた際はすぐに使用を中止し、販売店または弊社までご連絡ください。
- USB-ACアダプター及びモバイルバッテリーは必ずPSE認証を受けている製品を使用してください。[故障・破損・思わぬ事故]
- 故障や破損した状態で使用しないでください。[ケガ・思わぬ事故]
- ガードのすき間に指やピン、針金などの異物を入れないでください。[感電・ケガ・発火・動作異常]万一、異物が内部に入った場合は、電源を切り販売店または弊社にご連絡ください。
- 充電用USBケーブルを加工したり、無理に曲げたり、ねじったり、引っ張ったりしないでください。[ショート・発火・故障]
- 充電用USBケーブルを抜き差しするときは必ず根元部分を持って抜き差ししてください。コード部分を引っ張らないでください。[ケガ・事故・破損]
- 充電用USBケーブルは無理に差し込まないでください。[ケガ・事故・破損]
- 水につけたり、水を掛けしないでください。また水洗いは絶対にしないでください。[感電・ショート・発火]
- 濡れた手で触らないでください。[感電・故障・破損]
- 子供だけで使用させないでください。[感電・ケガ・思わぬ事故]
- 次のような場所での使用や保管はしないでください。[火災・感電]

安全上の注意 ※安全にお使いいただくために必ずお読みください。

- ストーブなどの暖房機器や火気の近く
- 直射日光の強い場所、炎天下の車内など高温になる場所
- 有機溶剤（シンナー、塗料など）、ガスを使用している近く
- 加湿器や、洗濯機の近く、風呂場、台所などの水場や高温になる場所
- 乳幼児の手が届く場所
- ペット等が触れる可能性がある場所

注意 取り扱いを誤ると、傷害や家屋・家財などの物的損害に結びつく内容

安全にお使い頂くために必ずお守りください。
※[]の中には、前記の注意事項を遵守しない場合に発生する危険性が示されています。

- Type-Aプラグ、Type-Cプラグ、Type-Cポート、USBポートにゴミやホコリ、金属片などが付着しないようにしてください。[発熱・発火]
- 充電中に、充電用USBケーブルの上に物を置くなどしないでください。[火災・故障・破損]
- 充電が完了したらすみやかに充電用ケーブルを本体から外し、放置をしないでください。[火災・故障・破損]
- 布状のものをかぶせないでください。[ケガ・故障・破損]
- ガードにひも状のものや髪の毛を近づけないでください。[ケガ・故障・破損]
- カラビナスタンドを使用する場合は、平らで安定した場所で使用してください。[破損]
- 長時間連続して風や冷却プレートを体に当てないでください。[体調不良]
- お手入れをする際は、必ず電源がOFFになっていることを確認してください。充電中や使用中にお手入れはしないでください。[ケガ・故障・破損]
- お手入れをする際はベンジンやシンナー、アルコールなどの揮発性有機溶剤が含まれているものは使用しないでください。[変色・変形・故障・破損]

警告 その他異常な状態が発生した場合は、直ちに使用を中止し、弊社までご連絡ください。

仕様

- 型番 : IF-PCF25
- 入力 : DC 5V 1000 mA (USB 充電式)
- 充電電池 : リチウムイオン蓄電池 3.6V 2000mAh 7.2Wh
- 充電時間 : 約3.5時間 ※1
- 連続使用時間 : 約2.5～9時間（ファンのみ使用時）※2
- 外形寸法 : 約50 × 36 × 135 mm
- 本体重量 : 約120g
- 材質 : ABS (本体)、PP (羽根)、ステンレス (冷却プレート)、亜鉛合金 (カラビナ)
- 付属品 : 充電用USBケーブル
- 製造国 : 中国

※1 充電時間は接続機器の電源供給能力が低い場合に極端に長くなる可能性があります。
※2 使用時間は使用する風量の強さにより異なります。
※ 製品の仕様は、改良のため予告なく変更することがあります。

製品の廃棄について

通常の家庭ごみとして廃棄することはできません。ご不要になった製品を廃棄する場合、自治体の指示に従ってください。
廃棄方法が分からない場合は弊社HP (www.elaice.jp/information/recycle/)にてご確認ください。

リチウムイオン蓄電池（バッテリー）について

- ・ 充放電可能回数は約300回です。繰り返し充電すると満充電時に使用できる時間が少しずつ短くなります。
- ・ 充電はバッテリーの容量をある程度消費してから行ってください。バッテリーが常にフル充電に近い状態で充電を繰り返すと、バッテリーの寿命が短くなります。
- ・ バッテリーが空の状態でも長期間放置すると、バッテリーの寿命を縮めてしまいます。最低でも3ヶ月に1度、2時間程度の充電を行ってください。
- ・ 内蔵バッテリーの交換は出来ません。

保障規定

1. 保証期間内に正常な使用において故障した場合には、本保証書に記載された内容及び条件に基づき無料修理いたします。
2. 保証期間内でも次のような場合は有料修理となります。
 - (1) 本保証書の紛失、あるいは提示がないとき。
 - (2) 本保証書への未記入、改ざんが認められるとき。
 - (3) 販売店による、印、購入年月日の記入がないとき。
 - (4) お買い上げ後の運送、落下などによる故障や損傷のとき。
 - (5) 火災、地震、水害等の天変地異による故障や損傷のとき。
 - (6) 改造、不適切な使用方法、使用者の責任に帰すと認められる故障や損傷のとき。
 - (7) 注意事項を遵守しなかった原因による故障や損傷のとき。
3. 修理依頼はお買い上げの販売店、取扱店へ保証書を添えてご持参ください。
4. 送付による修理依頼の場合は、お客様にて往復送料のご負担をお願いします。
5. 本保証書の再発行は致しません。紛失しないように大切に保管してください。
6. 本保証は日本国内においてのみ有効です。
※通信販売などでご購入の場合で販売店印の表記がない場合は、ご購入日が明確に証明できるお買い上げ票などを一緒に保管しておき、保証修理依頼の際に、本書に添付してください。

保証書

商品名 :	iFan Pico Freeze (IF-PCF25)
ご購入日 :	年 月 日
お名前 :	
ご住所 :	
お電話 :	Eメール :
販売店名・取扱い店名/印	
保証期間 ご購入日より 6ヶ月	

輸入販売元

ELAICE 〒150-0021 東京都渋谷区恵比寿西 1-16-6
エレス株式会社 Tel:03-6809-0320 www.elaice.jp support@elaice.jp



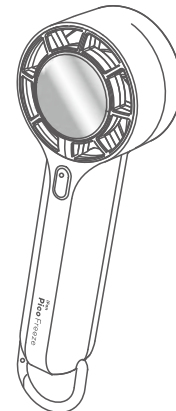
iFan アイファン ピコフリーズ

Pico Freeze

Ultra Compact Handy Fan with Cooling pad

取扱説明書

アイファン ピコフリーズをお買い上げ頂き誠にありがとうございます。ご使用前に必ずこの説明書をお読みください。この説明書は保証書も兼ねていますので、お読みになった後も大切に保管してください。



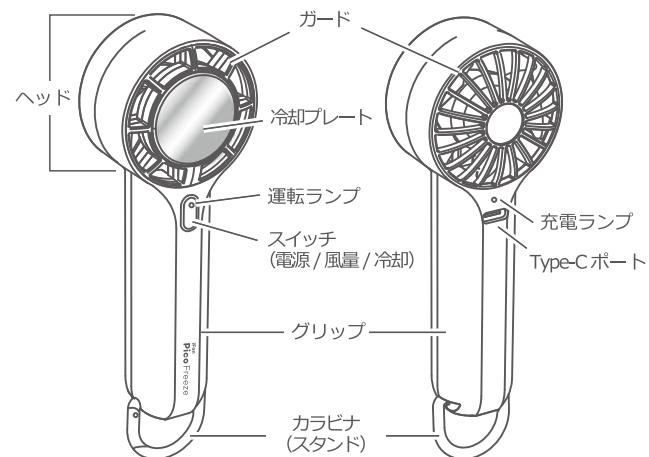
保証書付

警告 本体を落したり、本体に衝撃を与えないでください。本体に衝撃が加わると、本体の外装に損傷がない場合でも、本体内部のリチウムイオン蓄電池や電子機器にも衝撃が加わりダメージを受けます。本体内部でショートを引き起こし、発火や火災などの原因となります。衝撃がかからないように注意してください。強い衝撃を与えてしまった場合は使用を中止して、販売店・販売元に相談してください。

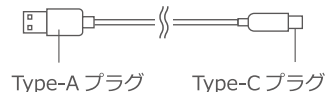
※製品の仕様は、改良のため予告なく変更することがあります。

各部名称

■本体 (前面) (背面)



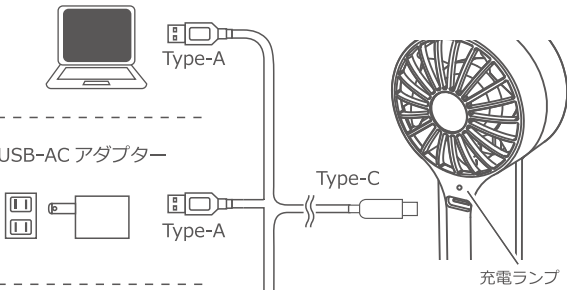
■充電用 USB ケーブル



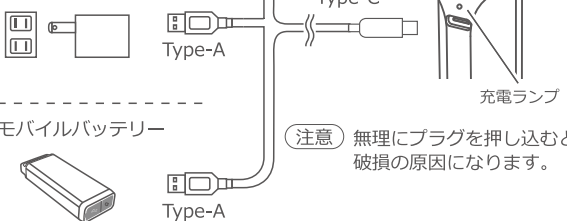
充電方法

1. 充電用 USB ケーブルの Type-A プラグをパソコン等の USB ポートや、予めコンセントへ差し込んだ USB-AC アダプター、あるいはモバイルバッテリーの USB 出力ポートへ接続します。
※付属の充電用 USB ケーブル以外は絶対に使用しないでください。
2. 充電用 USB ケーブルの Type-C プラグを Type-C ポートに差し込みます。
3. 充電中は充電ランプが赤く点滅し、充電が完了すると赤く点灯します。
※充電中はファン、冷却プレートの使用はできません。

■パソコンなどの USB ポート



■USB-AC アダプター



■モバイルバッテリー



注意 無理にプラグを押し込むと破損の原因になります。

※ 本製品専用の USB-AC アダプター等の充電用接続機器は販売していませんので、市販品 (5V1A 出力以上推奨) をお買い求めください。

注意

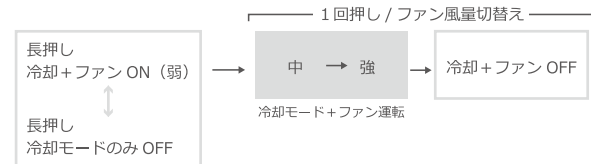
- ・ 充電用の USB-AC アダプター及びモバイルバッテリーは必ず PSE 認証を受けているものを使用してください。
- ・ 充電が完了したら充電用 USB ケーブルを外してください。
- ・ 充電状態を長く継続すると、充放電を繰り返して、バッテリーの寿命が短くなります。

使用方法

初めて使用する場合は、必ずフル充電してください。

■冷却プレートを使う

スイッチを長押し (約1.5秒) すると、冷却モード+ファンの運転が開始し、運転ランプが白く点灯します。スイッチを1回押すごとにファン風量を切り替えることができます。もう一度長押しすると、冷却モードのみが終了し、運転ランプが消灯します。



※ファンの風量によってプレートの冷え方が変わります。

・冷却プレートの使用例

手首にあてて使う

図のように冷却プレートを手首にあてて使用してください。



首すじにあてて使う

図のように冷却プレートを首すじにあてて使用してください。



※髪の巻き込みに注意してください。

注意

- ・ 冷却プレート使用の際はできるだけファンの風の流れをさえぎらないようにしてください。
- ・ 冷却プレートを1か所にあてる時間は5～10分程度にしてください。ただし、体に異変を感じたらすぐに使用を中止してください。
- ・ 運転停止後、冷却プレートが温かくなりますが故障ではありません。
- ・ 40℃を超える高温環境下では使用しないでください。異常過熱や故障の原因となります。
- ・ 髪の巻き込みに注意してください。ケガや故障の原因となります。髪の長い方は束ねるなどしてからご使用ください。

■ファンのみを使う

スイッチを連続で2回短く押すと、運転ランプが2回白く点滅し運転を開始します。スイッチを1回押すごとにファン風量を切り替えることができます。



2回短押し
ファン ON (弱) → 中 → 強 → ファン OFF

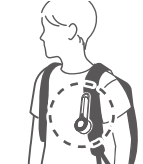
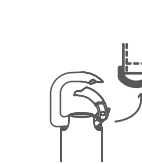
※ファンの運転中は運転ランプは点灯しません。
※運転中に電池容量が少なくなった場合、運転ランプが白く点滅します。

・ファンの運転中に冷却プレートを使う場合

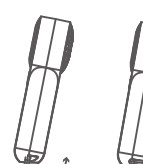
ファンの運転中にスイッチを長押し (約1.5秒) すると、冷却モードが開始し、運転ランプが白く点灯します (冷却モード+ファン運転)。スイッチを1回押すごとにファン風量を切り替えることができます。もう一度長押しすると、冷却モードのみが終了し、運転ランプが消灯します。

・カラビナを使う

ファン本体を携帯する
カラビナの開閉部分を開き、バッグの持ち手やリュックのDカンなどに掛けて携帯することができます。



スタンドとして使用する
カラビナを倒し、スタンドとして使うことができます。



注意

- ・ カラビナを取り付けた後にファン本体を強く引いたり、強い負荷をかけたりしないでください。
- ・ カラビナは、物の吊り下げや運搬など、ファン本体を取り付ける以外の目的で使用しないでください。
- ・ 滑りやすい机などでスタンドを使用する際、振動によりファン本体が動いてしまうことがありますのでご注意ください。

お手入れ方法

1. 電源がオフになっていることを確認してください。充電中や運転中にお手入れはしないでください。
2. 水で薄めた中性洗剤やせっけん水を布にふくませて表面の汚れを拭き取ってください。
3. ガードなどに付着したホコリは掃除機やエアダスターなどで取り除いてください。

注意

- ・ ベンジンやシンナー、アルコールなどの揮発性有機溶剤が含まれているものは使用しないでください。変色や変形、故障の原因となります。
- ・ 本体を水につけたり、水を掛けたりしないでください。また、濡れた手で触らないでください。感電や故障、破損の原因となります。