

保証規定

- 保証期間内に取扱説明書に記載された通りの使用方法で故障した場合には、本保証書に記載された内容及び条件に基づき無料修理いたします。
- 本体を落として破損した場合は保証規定の対象外となります。
- 保証期間内でも次のような場合は有料修理となります。

- 本保証書の紛失、あるいは提示がないとき。
- 本保証書の所定事項への未記入、改ざんが認められるとき。
- 販売店による販売店の表示、印、購入年月日の記入がないとき。
- お買い上げ後の運送、移動、落下などによる故障や損傷のとき。
- 火災・地震・水害・公害・その他の天変地異による故障や損傷のとき。
- 改造・使用方法・使用者の責任に帰すと認められる故障や損傷のとき。
- 注意事項を遵守しなかった原因による故障や損傷のとき。
- 本体及び付属品に水がかかったことによる故障のとき。
- PSE認証を受けていない製品を本体の電源として使用したとき。

- 修理依頼の場合は、お買い上げの販売店、取扱店へ保証書を添えてご持参ください。
- 送付による修理依頼の場合、お客様にて往復送料のご負担となります。
- 本保証書の再発行は致しません。紛失しないよう大切に保管してください。
- 本保証は日本国内においてのみ有効です。

※ 通信販売などのご購入で販売店印がない場合は、お買上票などご購入日が明確に判るものを一緒に保管し、修理依頼の際に保証書に添付してください。

保証書

商品名 : Aromist Isle アロミストアイル AML24

ご購入日 : 年 月 日

お名前 :

ご住所 :

お電話 :

Eメール :

販売店名・取扱店名/印

保証期間
ご購入日より
6ヶ月

輸入販売元

eLaice エリス株式会社 〒150-0021 東京都渋谷区恵比寿西 1-16-6
www.eLaice.jp Tel: 03-6809-0320 Mail: support@elaice.jp

使用上の注意

※安全にお使いいただくために必ずお読みください。



本体や充電用USBケーブルが、異常な発熱、発煙、異臭や異音がするなどの異変が生じた場合は、直ちに使用を中止し電源を切ってください。また、充電用USBケーブルを本体から外してください。その後、エリス株式会社までご連絡ください。



取り扱いを誤ると、死亡や重傷に結びつく可能性が高い内容

- 本体を火の中に投入したり、加熱しないでください。爆発・火災・故障などの原因となります。
- 本製品は、水につけたり、水をかけたりしないでください。感電・ショート・故障などの原因となります。
- 本体や充電用USBケーブルの分解、改造は絶対にしないでください。爆発・火災・感電・ケガ・故障などの原因となります。
- ベースメーカーなどの医療用電子機器をお使いの方は医師と相談の上、本製品を使用してください。本体に内蔵された磁気の影響で、医療用電子機器の誤作動をまねく恐れがあります。
- 本製品は、落下させたり、強い衝撃を与えないでください。爆発・火災・発火などの事故や、破損・故障などの原因となります。
- 本製品は、次のような場所での使用や充電、放置や保管はしないでください。発火・火災・感電・故障などの原因となります。
 - × 直射日光の強い場所、炎天下の車内など高温になる場所
 - × 寝具などの燃えやすいものの近く
 - × ストープなどの暖房機器や火気の近く
 - × ガスを使用している近く
 - × 有機溶剤（シンナー・塗料など）の近く
 - × 風呂場・台所・洗濯機などの高温になる場所

● USB-ACアダプター及びモバイルバッテリーは必ずPSE認証を受けているものを使用してください。市販品には粗悪な製品もありますので注意してください。不認可の製品を使用した場合、思わぬ事故の原因となり大変危険です。また、保証規定の対象外となりますので注意してください。

● 本製品は、子供だけで使わせたり、乳幼児の手が届く場所での使用や保管はしないでください。感電・ケガ・火災などの事故や、破損・故障などの原因となります。

● 本製品は、犬や猫などペット用として使用しないでください。感電・ケガ・火災などの事故や、破損・故障などの原因となります。

● 本製品を犬や猫など、ペットのいる環境で使用する場合、獣医師に相談してください。噴霧されたアロマオイルがペットに影響をおよぼす恐れがあります。

● 充電用USBケーブルおよび各プラグ・本体のUSB Type-Cポートが傷んだり、USB-ACアダプターのコンセント・USB端子の差し込みがゆるいと感じるときは使用しないでください。感電・ショート・発火・故障などの原因となります。

● 充電用USBケーブルの各プラグ・本体のUSB Type-Cポートに、ゴミ・ホコリ・金属片などが付着しないようにしてください。発熱・発火・火災・故障などの原因となります。

● 充電用USBケーブルを傷つける、無理に曲げる、引っ張る、ねじる、束ねる、重いものを乗せる、はさみこむ、加工するなどしないでください。感電・ショート・発火・ケガ・故障などの原因となります。

● 充電中は充電用USBケーブルの上に物を置くなどしないでください。発火・火災・破損・故障などの原因となります。

● 充電用USBケーブルを抜き差しするときはコードを持たずに必ずプラグを持って行ってください。コードが断線し、感電・ショート・発火・ケガ・故障などの原因となります。

● 濡れた手で充電用USBケーブルを抜き差ししないでください。感電・ケガ・故障などの原因となります。

● 本製品をお手入れをする前に、本体の電源をOFFにして充電用USBケーブルを本体から抜いてください。感電・ショート・発火・ケガ・故障などの原因となります。

● 本体の振動板に直接手で触れたり、傷つけたり押ししたりしないでください。ケガ・故障などの原因となります。



取り扱いを誤ると、傷害や家屋・家財などの物的損害に結びつく内容

● 本製品は、次のような場所では使用しないでください。

- × 水平ではない不安定な場所
- × 振動の激しい場所
- × 電子機器や家電製品などの周囲
- × カーテンなど本体を倒す可能性のあるものの周囲

● 使用する際は、本体の周辺30cm以内には何も置かないでください。家具類・衣服やカーテンなどの布類・紙など、本体から噴霧するアロマオイルのミストが周囲のものに付着すると、湿ったりシミになり落ちない可能性があります。

● 本製品は、ディフューザー機能以外の目的で使用しないでください。

● 本製品には、植物から抽出した天然成分100%のエッセンシャルオイル（精油）を使用してください。合成香料の入った溶剤が多く含まれるアロマオイルは噴霧しにくいものもありますので注意してください。

● 本製品には、不純物や固形物などを含むオイル・水・アロマウォーター・香水は使用しないでください。故障の原因となります。

● 本体のミスト吹出口をふさがしないでください。噴霧されるミストの正常な動作が妨げられ、破損や動作不良・過熱・故障の原因となります。

● 本体から噴霧されるミストを故意に吸入しないでください。健康を害する恐れがあります。

● 本体から噴霧されるミストが目に入ったり皮膚に付着すると炎症を起こす恐れがあります。目に入ったときはこすらずに水道水などの多量のきれいな水で十分に洗い、直ちに医師の診断を受けてください。噴霧されるミストが皮膚に付着した場合は、必ず水でよく洗い流してください。

● 本体に装着したボトルにアロマオイルが入っていない状態で長時間の空焚き運転はしないでください。振動板を痛め、製品寿命が短くなります。

● 充電用USBケーブルのプラグは必ず奥までしっかりと差し込んでください。感電・ショート・発火・故障などの原因となります。

● 本体の振動板や隙間などにピンや針金などの異物を入れないでください。発火・火災・感電・ケガ・故障などの原因となります。

● 本製品をお手入れをする場合は、ベンジン・シンナーなどの揮発性有機溶剤が含まれているものは使用しないでください。変色・変形・故障の原因となります。

● 本製品の噴霧ユニットを水洗いしないでください。故障の原因となります。

● 本製品をお手入れした後は、よく乾燥させてください。

● 本製品を使用や充電する際は、周囲の温度が10℃～40℃の範囲内で使用してください。周囲の温度が低温の場合、内蔵リチウムイオン蓄電池の性能が低下することがあります。

● 充電が終わったら、充電用USBケーブルを本体から抜いてください。

製品の廃棄について

この製品にはリチウムイオン蓄電池を使用しています。通常の家庭ごみとして廃棄することはできません。ご不要になった製品を廃棄する場合、自治体の指示に従ってください。廃棄方法が分からない場合は無料でお引き取りいたします。弊社HPにアクセスし、infomationの「大切なお知らせ」に掲載されている「リチウムイオン蓄電池のリサイクルにご協力ください」(www.elaice.jp/information/recycle)をご確認ください。



Li-ion

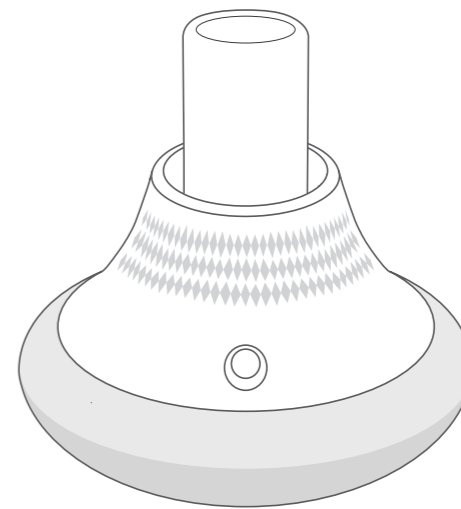


製品ページ

取扱説明書

保証書付

アロミスト アイル
Aromist Isle
Waterless Pure Aroma Diffuser



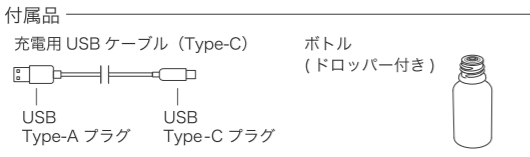
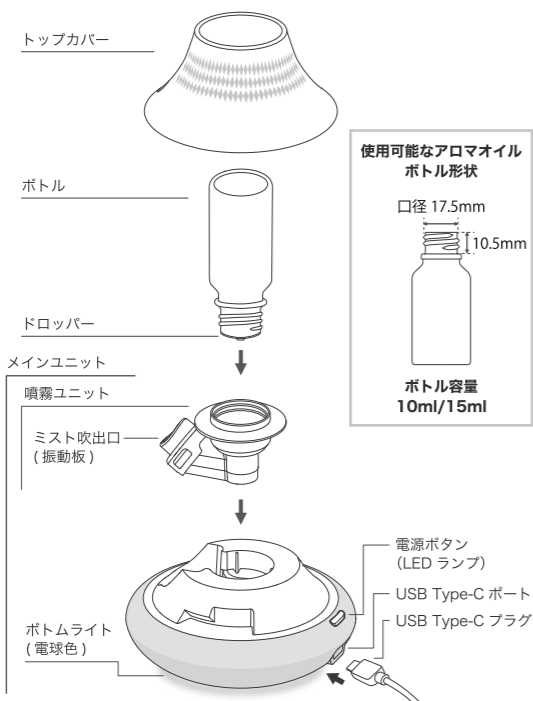
アロミストアイルをお買い上げ頂き誠にありがとうございます。ご使用前に必ずこの説明書をお読みください。この説明書は保証書も兼ねていますので、お読みになった後も大切に保管してください。

※仕様及びデザインは、改良のため予告なく変更される場合があります。ご了承ください。



本体を落としたり、本体に衝撃を与えないでください。本体に衝撃が加わると、本体の外装に損傷がない場合でも、本体内部のリチウムイオン蓄電池や電子機器にも衝撃が加わりダメージを受けます。本体内部でショートを引き起こし、発火や火災などの原因となります。衝撃がかからないように注意してください。強い衝撃を与えてしまった場合は使用を中止して、販売店・販売元に相談してください。

各部名称



アロマオイルについて

- **本製品には、アロマオイルは付属しておりません。**
- 本製品には、植物から抽出した天然成分100%のエッセンシャルオイル(精油)を使用してください。合成香料の入った溶剤が多く含まれるアロマオイルは噴霧しにくいものもありますので注意してください。
- 不純物や固形物などを含むオイル・水・アロマウォーター・香水は使用しないでください。故障の原因となります。

ご使用前の準備

本体を充電する

● **初めて使用する前には、必ずフル充電(約2～3時間)をしてください。**

1. 充電用USBケーブルのUSB Type-AプラグをPCなどのUSB Type-Aポート、または予めコンセントへ差し込んだUSB-ACアダプター(別売)やモバイルバッテリーのUSB出力ポートへ接続します。
2. 充電用USBケーブルのUSB Type-CプラグをメインユニットにあるUSB Type-Cポートに差し込みます。
3. 充電中はLEDランプは**赤色でゆっくり点滅**し、充電完了時は**赤色で点灯**します。充電が完了したら、速やかに充電用USBケーブルを本体から抜いてください。

※ フル充電時の最大運転時間は、ボトムライト点灯時では、約9時間(強)～13時間(弱)です。また、ボトムライト消灯時では、約25時間(強)～73時間(弱)です。

※ 充電残量が無い時は、充電ランプが**赤色で5回点滅**します。

△注意

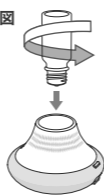
- 本製品の充電には、付属の充電用USBケーブル以外は使用しないでください。
- 付属の充電用USBケーブルはPCなどにおけるデータ通信のためのUSBケーブルとして使用することはできません。
- USB-ACアダプターやモバイルバッテリーを使用する場合は、5V1000mA以上の出力のものを使用してください。
- USB-ACアダプター及びモバイルバッテリーは必ずPSE認証を受けているものを使用してください。市販品には粗悪な製品もありますので注意してください。不認可の製品を使用した場合、思わぬ事故の原因となり大変危険です。また、保証規定の対象外となりますので注意してください。
- USB Type-CプラグをUSB Type-Cポートに無理に差し込むと破損や故障の原因となりますので注意してください。

リチウムイオン蓄電池(充電電池)について

- 充電電池の充放電可能回数は約300回です。繰り返し充電するとフル充電時に使用できる時間が少しずつ短くなります。
- 充電は充電電池の容量をある程度消費してから行ってください。充電電池が常にフル充電に近い状態で充電を繰り返すと充電電池の寿命が短くなります。
- 充電電池は空の状態でも長期間放置すると寿命を縮めてしまいます。最低でも**3ヶ月に1度、1時間程度の充電**を行ってください。
- 内蔵されている充電電池は交換出来ません。

アロマオイルを本体にセットする

1. お好みのアロマオイルを準備し、ボトルキャップを外してください。アロマオイルボトルの口径が付属のボトルと異なる場合は、ドロッパーを外した付属のボトルにアロマオイルを入れ替えてください。ドロッパーはボトルの口に直し入れてください。
2. **2.図** ドロッパーを下にしたボトルを、すばやくメインユニットの中央に回し入れてください。



使用方法

電源(ON・OFF)と運転モード(弱・中・強)について

- 本製品は、電源ボタンを押すと運転モード(弱)でスタートします。
- 電源ボタンを押すごとに、運転モードが以下の通りに切り替わります。

運転モード

弱	3秒噴霧 → 180秒停止	LEDランプ: ライトブルー
↓		
中	3秒噴霧 → 90秒停止	LEDランプ: ブルー
↓		
強	3秒噴霧 → 60秒停止	LEDランプ: パープル
↓		
電源OFF		

※ 運転モード(弱・中・強)は、**間欠運転のみで運転と停止を繰り返します。噴霧のみの連続運転はしません。**噴霧の停止時間の間隔が短いほど、空間に漂うアロマオイルの香りが濃く(強く)なります。

※ アロマオイル10mlの使用可能な運転時間の目安は、弱で100時間・中で50時間・強で33時間です。

※ 本製品は充電しながらでもディフューザーとして使用可能です。充電しながら使用する場合は、電源ボタンは運転モードのLEDランプが表示され、使用を停止すると充電のLEDランプの表示へ切り替わります。運転モードのLEDランプの表示内容は「使用方法」の項目を参照ください。また、充電スピードが落ちるため、充電時間は長くなります。

自動OFF機能について

- 運転開始から約3時間後に自動的に電源がOFFになります。
- ※ 本製品は電源ボタンを押して運転モードを切り替えるたびに自動OFF機能はリセットされます。運転モードを切り替えてから約3時間後に自動的に電源がOFFになります。

ボトムライトについて

- ボトムライトは、電源ボタンを押すと自動的に点灯します。
 - ボトムライトは、運転中に電源ボタンを長押し(約2秒)するたびに、消灯と点灯を切り替えることができます。
- ※ ボトムライトのみの使用はできません。

△注意

- 本体は水平で安定した場所に置いてください。本体のミストが噴霧する周辺30cm以内には何も置かないでください。
- ミストがパソコンやテレビなどの電子機器や家電製品、家具などにかかるような場所では使用しないでください。
- エッセンシャルオイル(精油)がボトル以外に付着した場合は、直ちに拭き取ってください。付着したまま放置すると汚れが落ちない可能性があります。また、エッセンシャルオイルは、プラスチックなどにダメージを与える場合がありますので注意してください。
- ボトルにアロマオイルが入っていない状態で長時間の空焚き運転はしないでください。振動板を痛め、製品寿命が短くなります。

お手入れ方法

- **トップカバー**は、使用するたびにオイル等の汚れを水で濡らしてかたく絞った布で拭き取ってください。汚れがひどい時は中性洗剤を布につけて拭き取ってください。

- **メインユニット**は、使用するたびにオイル等の汚れを乾いた柔らかい布で拭き取ってください。水などの液体で洗浄しないでください。

- **噴霧ユニットの振動板**は、目詰まり予防のため週に1～2回程度、あるいはアロマオイルの種類を変える際に、無水エタノールで濡らした綿棒で振動板をやさしく掃除をしてください。長期間使用しない場合や、アロマオイルの種類を変える際に香りを混ぜたくない場合には、空のボトルに無水エタノールを1/3ほど入れ、本体にセットします。運転モード(強)で15分以上、ミストが噴霧しなくなるまで稼働してください。このお手入れは、風通しが良く周りに火気や人のいない場所で行ってください。

※ 掃除をしても噴霧しない場合は、噴霧ユニットを交換してください。その際は交換用噴霧ユニット(別売)を購入してください。

- **ボトル**は、水で濡らしてかたく絞った布で拭き取ってください。ボトル内のオイルや汚れがひどい時は中性洗剤を布につけて拭き取ってください。本製品を長期間使用しない場合は、本体からボトルを取り外しておいてください。

- **アロマオイルが入ったボトルを本体から取り外す方法**は、以下の手順で行ってください。

1. メインユニットからトップカバーを取り外します。
 2. ボトルをメインユニットから引き上げます。その際、ボトルは噴霧ユニットが装着された状態です。
 3. 噴霧ユニット付きのボトルは、噴霧ユニット側を上に向けて数秒間待ちます。噴霧ユニットに残ったアロマオイルがボトルに戻ります。
 4. ボトルを回しながら噴霧ユニットから取り外してください。
- ※ 本体を上下逆さにしないでください。本体を上下逆さにしてボトルを本体から取り外す、または本体にセットしようとすると、噴霧ユニットに残ったアロマオイルが漏れ出ることがあるので注意してください。

△注意

- お手入れをする前に、本体の電源をOFFにして、充電用USBケーブルを本体から抜いてください。充電中や使用中にお手入れはしないでください。
- ベンジン・シンナーなどの揮発性有機溶剤が含まれているものは、本体が変色や変質する恐れがあるので、絶対に使用しないでください。
- お手入れの際に、振動板に強い力を加えないでください。
- 本製品を長期間使用しない場合は、必ずお手入れを行ってから、直射日光や高温多湿を避けた場所に保管してください。

故障かなと思ったら

現象	想定される原因	対処方法
● LEDランプが点灯/点滅しない	充電電池の残量が少ない	フル充電する
● 噴霧しない	噴霧ユニットが劣化した	噴霧ユニット/振動板の寿命別売品の交換用噴霧ユニットを購入し、交換する
	充電電池が劣化した	充電電池・製品の寿命 詳細は「リチウムイオン蓄電池(充電電池)について」の項目を参照する
● 噴霧量が少ない	充電電池の残量が少ない	フル充電する
● 噴霧時間が短い	振動板が汚れている	アルコールで濡らした綿棒で掃除する
	ボトルのアロマオイルの残量が少ない	ボトルにアロマオイルを補充する
	充電電池が劣化した	充電電池・製品の寿命 詳細は「リチウムイオン蓄電池(充電電池)について」の項目を参照する
● 充電時間が長い	充電する場所の温度が低すぎるか、高すぎる	10～40℃の場所で充電する
	使用する USB ポートの電源供給能力が低い	電源供給元の出力が低い可能性があるため、複数の USB 機器を同時に接続しない
	充電電池が劣化した	充電電池・製品の寿命 詳細は「リチウムイオン蓄電池(充電電池)について」の項目を参照する
	充電用ケーブルの不具合	充電用ケーブルを交換する
● 充電ができない	充電用 USB ケーブルを接続した先の出力がない	PCの場合は、電源を入れるまたは、スリープモードを解除する 電源供給元が故障している場合は、各機器メーカーに確認する
	使用する PC・USB ポートの電源供給能力が低い	DC5V 1000mA出力のものを使用する
	プラグの差し込みが不十分	各プラグがしっかりと接続されているかを確認する
	充電用ケーブルの不具合	充電用ケーブルを交換する
	充電電池が劣化した	充電電池・製品の寿命 詳細は「リチウムイオン蓄電池(充電電池)について」の項目を参照する

上記内容で問題が解決しない場合は、ご購入先へご連絡ください。その他のお問い合わせは弊社までご連絡ください。
エレス株式会社：03-6809-0320 support@elaice.jp

仕様

芳香方式	： 綿芯レス超音波式
外形外寸	： 約 88 × 88 × 92 mm (ボトル装着時)
本体重量	： 約 77 g
定格入力	： DC5V 1000mA (USB充電式)
充電電池	： リチウムイオン蓄電池 3.7V 700mAh
充電時間	： 約 2～3時間
最大運転時間	： 約 9時間(強)～13時間(弱) ※
自動 OFF 機能	： 約 3時間後
運転モード	： 3段階(弱・中・強)
運転音	： 38dB 以下
対応ボトル容量	： 10ml / 15ml (口径 17.5mm)
材質	： PP (本体)
付属品	： 充電用 USB ケーブル / ボトル(ドロッパー付き) / 取扱説明書
製造国	： 中国

※ ボトムライト点灯時の時間の目安です。使用環境(温度・湿度)や、使用中のアロマオイル(種類・状態)により異なります。